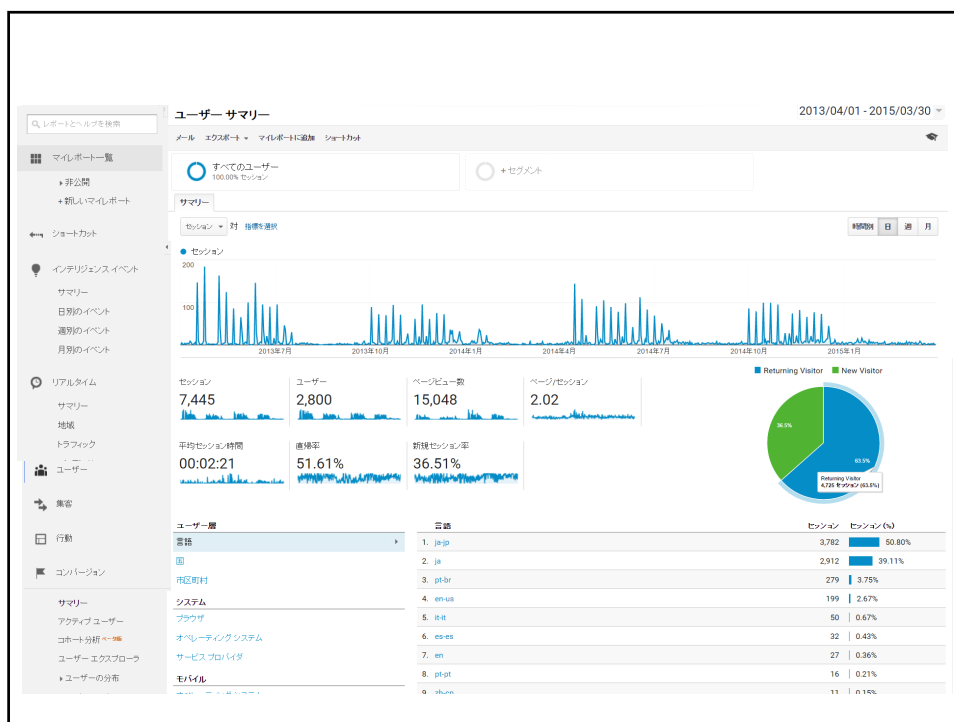
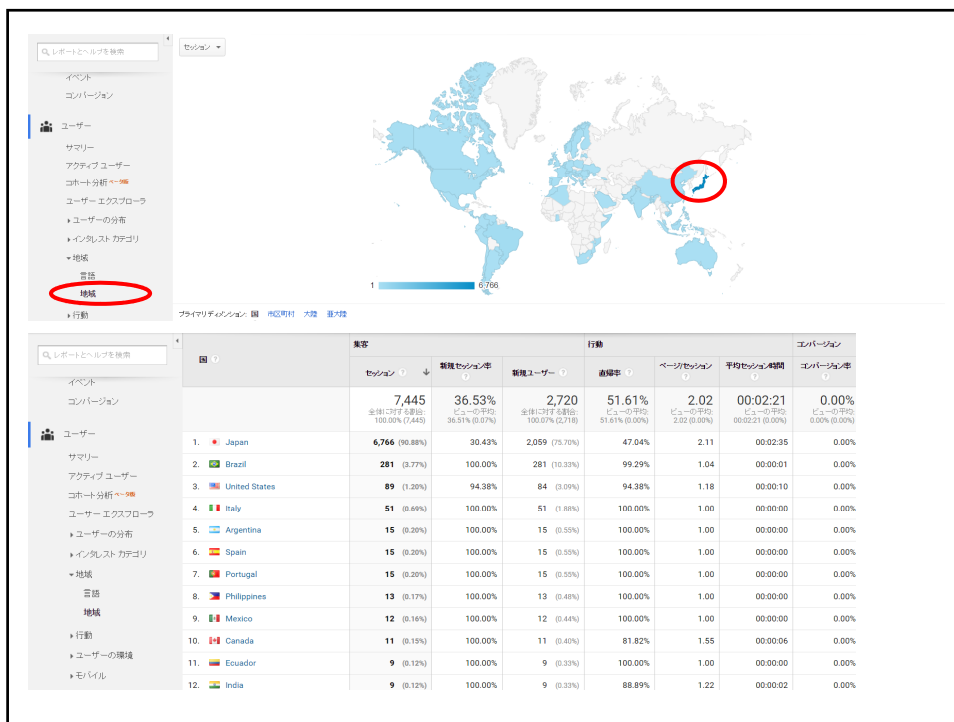
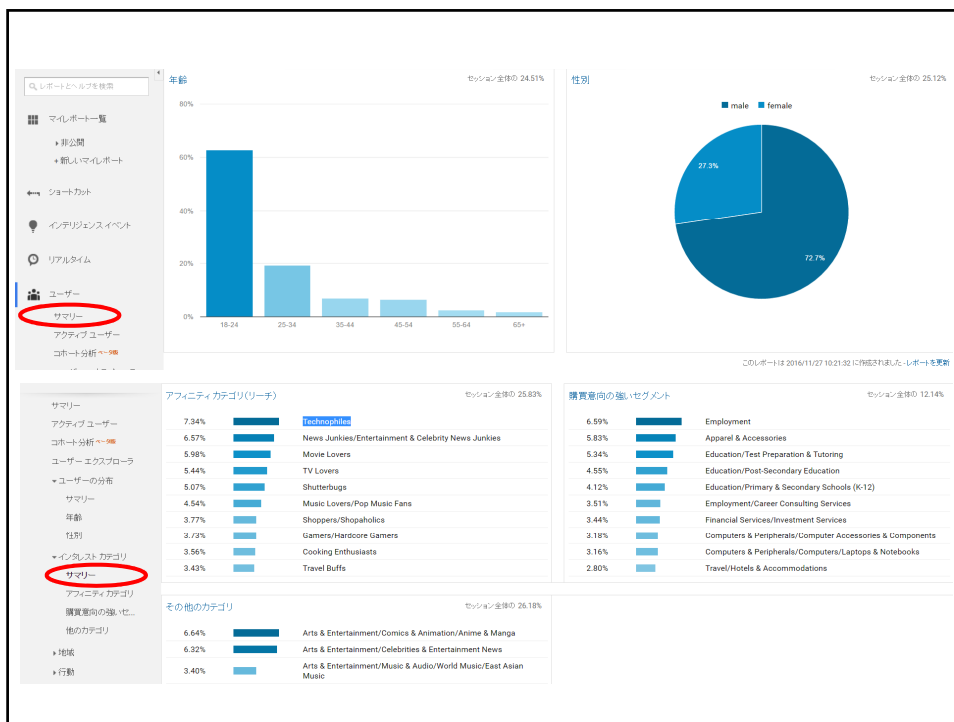
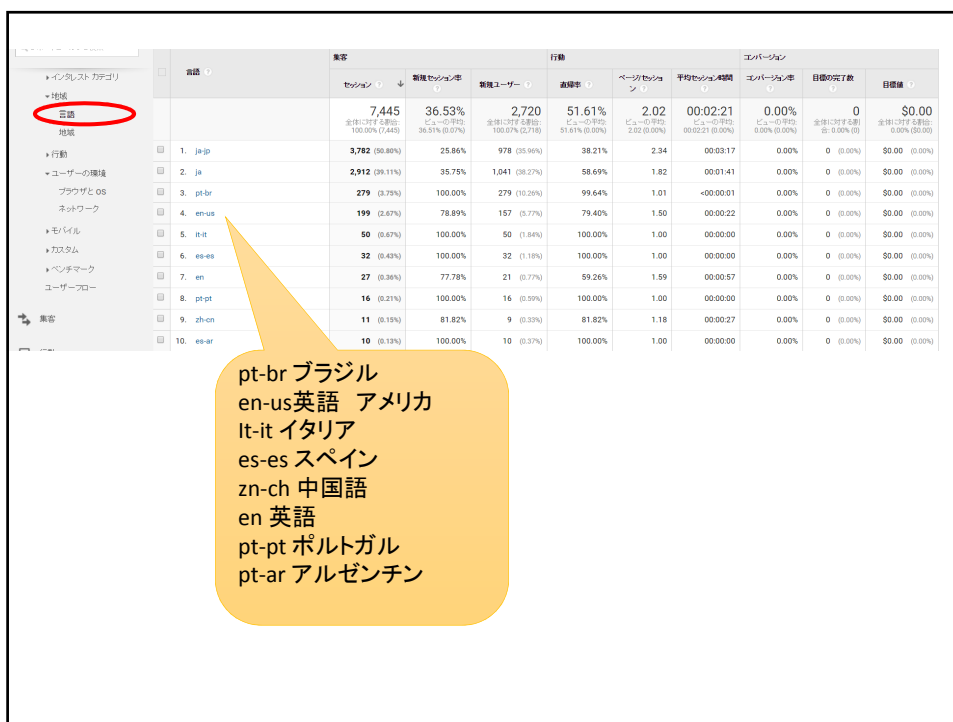
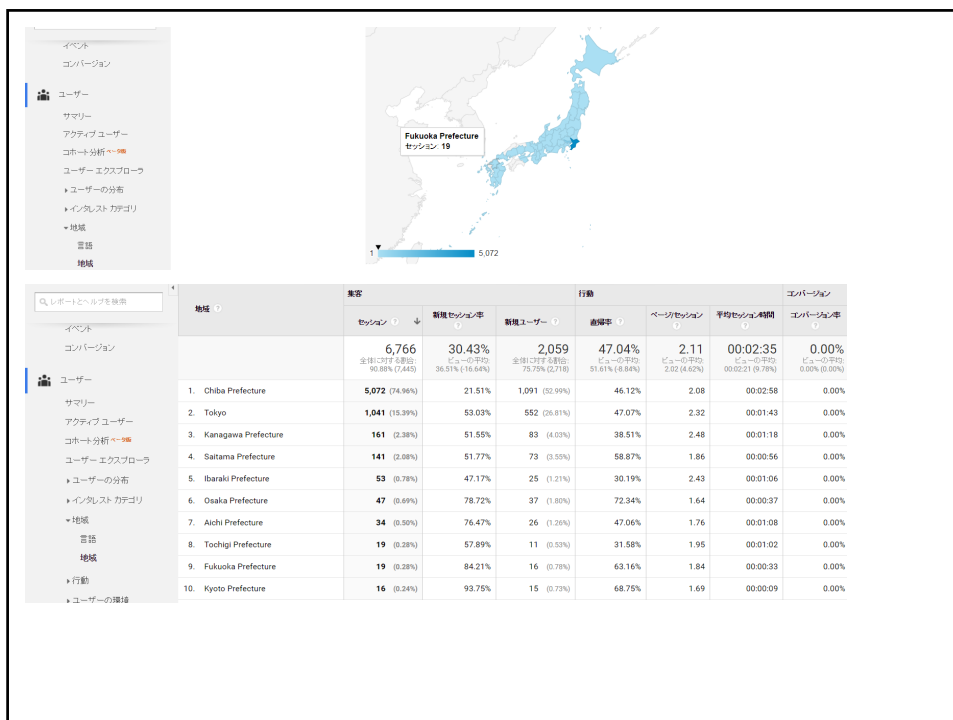


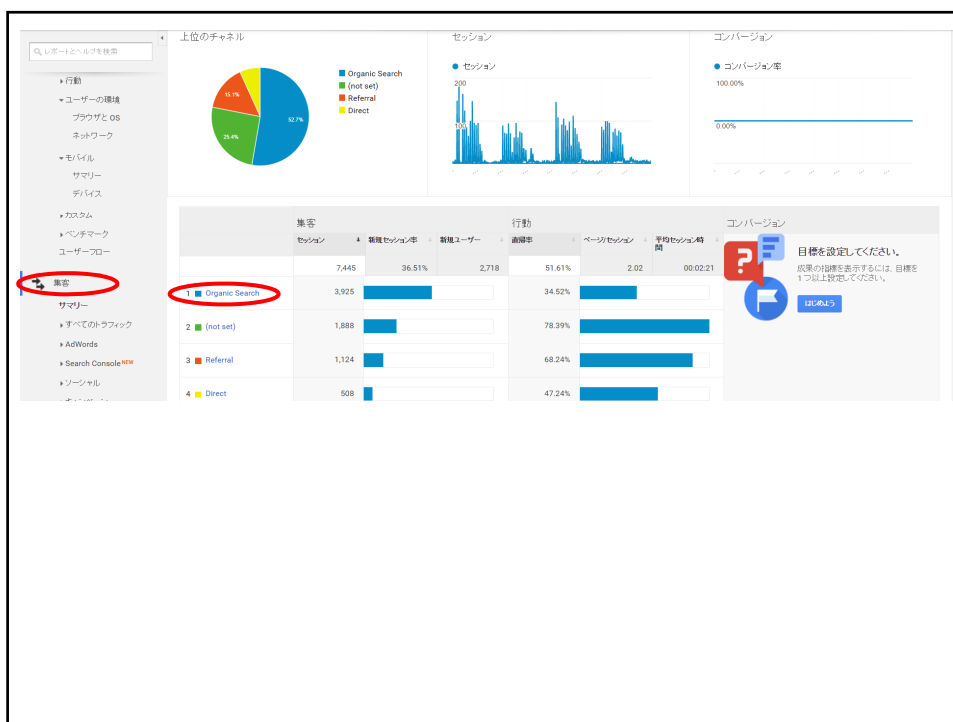
Webアクセス解析の例

Google Analyticsを利用









検索キーワード	集客		行動			エンゲージメント			目標の完了数	目標値
	セッション	新規セッション率	新規ユーザー	直帰率	ページセッション	平均セッション時間	コンバージョン率			
	3,925 <small>全期に対する割合: 52.72% (7,445)</small>	25.61% <small>全期に対する割合: 36.51% (29,864)</small>	1,005 <small>全期に対する割合: 36.98% (2,718)</small>	34.52% <small>全期に対する割合: 51.61% (33,104)</small>	2.37 <small>ビューの平均: 2.02 (17.1%)</small>	00:03:01 <small>ビューの平均: 00:02:21 (28.48%)</small>	0.00%	0 <small>全期に対する割合: 0.00% (0)</small>	\$0.00 <small>全期に対する割合: 0.00% (0.00)</small>	
1. (not provided)	1,899 (48.38%)	28.65%	544 (54.13%)	30.23%	2.42	00:02:52	0.00%	0 (0.00%)	\$0.00 (0.00%)	
2. tojotani	1,266 (32.25%)	14.53%	184 (18.31%)	42.05%	2.14	00:02:13	0.00%	0 (0.00%)	\$0.00 (0.00%)	
3. 豊谷	320 (8.19%)	25.00%	80 (7.96%)	21.56%	2.80	00:03:06	0.00%	0 (0.00%)	\$0.00 (0.00%)	
4. 豊谷研究所	71 (1.81%)	21.13%	15 (1.49%)	18.31%	3.14	00:04:54	0.00%	0 (0.00%)	\$0.00 (0.00%)	
5. 豊谷研究	33 (0.84%)	0.00%	0 (0.00%)	3.03%	2.76	00:05:17	0.00%	0 (0.00%)	\$0.00 (0.00%)	
6. 日本大学生産工学部	18 (0.46%)	72.22%	13 (1.29%)	27.78%	3.22	00:01:43	0.00%	0 (0.00%)	\$0.00 (0.00%)	
7. 日大 豊谷	17 (0.43%)	0.00%	0 (0.00%)	0.00%	4.12	00:07:42	0.00%	0 (0.00%)	\$0.00 (0.00%)	
8. 豊谷社	16 (0.41%)	43.75%	7 (0.70%)	56.25%	2.31	00:00:26	0.00%	0 (0.00%)	\$0.00 (0.00%)	
9. 日本大学 豊谷	11 (0.28%)	27.27%	3 (0.30%)	9.09%	3.09	00:03:26	0.00%	0 (0.00%)	\$0.00 (0.00%)	
10. 森達シミュレーション					1.11	<00:00:01	0.00%	0 (0.00%)	\$0.00 (0.00%)	
11. 日大生産 豊谷					2.67	00:02:27	0.00%	0 (0.00%)	\$0.00 (0.00%)	
12. とよたに					2.38	00:02:29	0.00%	0 (0.00%)	\$0.00 (0.00%)	
13. 日本情報システムリサーチ					1.75	00:03:05	0.00%	0 (0.00%)	\$0.00 (0.00%)	
14. 日本情報システムリサーチ					2.00	00:03:12	0.00%	0 (0.00%)	\$0.00 (0.00%)	

検索キーワードにどのような文字列を入力したかが分かる

検索キーワード	集客		行動			エンゲージメント			目標の完了数	目標値
	セッション	新規セッション率	新規ユーザー	直帰率	ページセッション	平均セッション時間	コンバージョン率			
	7,445 <small>全期に対する割合: 100.00% (7,445)</small>	36.53% <small>ビューの平均: 36.31% (29,278)</small>	2,720 <small>全期に対する割合: 100.00% (2,719)</small>	51.61% <small>ビューの平均: 51.61% (33,104)</small>	2.02 <small>ビューの平均: 2.02 (0.00%)</small>	00:02:21 <small>ビューの平均: 00:02:21 (0.00%)</small>	0.00%	0 <small>全期に対する割合: 0.00% (0)</small>	\$0.00 <small>全期に対する割合: 0.00% (0.00)</small>	
1. google / organic	2,708 (36.37%)	30.61%	829 (30.48%)	44.87%	2.10	00:02:29	0.00%	0 (0.00%)	\$0.00 (0.00%)	
2. yahoo / organic	2,056 (27.62%)	21.55%	443 (16.29%)	54.86%	1.90	00:02:36	0.00%	0 (0.00%)	\$0.00 (0.00%)	
3. (direct) / (none)	680 (9.13%)	54.26%	369 (13.57%)	55.59%	1.84	00:01:32	0.00%	0 (0.00%)	\$0.00 (0.00%)	
4. bing / organic	530 (7.12%)	25.66%	136 (5.00%)	27.92%	2.65	00:04:02	0.00%	0 (0.00%)	\$0.00 (0.00%)	
5. ka.cit.nihon-u.ac.jp / referral	420 (5.64%)	72.86%	306 (11.25%)	31.67%	2.94	00:01:19	0.00%	0 (0.00%)	\$0.00 (0.00%)	
6. semalt.semalt.com / referral	320 (4.30%)	100.00%	320 (11.76%)	100.00%	1.00	00:00:00	0.00%	0 (0.00%)	\$0.00 (0.00%)	
7. buttons-for-website.com / referral	129 (1.73%)	100.00%	129 (4.74%)	100.00%	1.00	00:00:00	0.00%	0 (0.00%)	\$0.00 (0.00%)	
8. conduit / organic	64 (0.86%)	7.81%	5 (0.18%)	79.69%	1.31	00:01:12	0.00%	0 (0.00%)	\$0.00 (0.00%)	
9. goo.ne / organic		5.08%	2 (0.11%)	74.68%	1.36	00:03:54	0.00%	0 (0.00%)	\$0.00 (0.00%)	
10. jp.hao123.com / referral					2.55	00:03:04	0.00%	0 (0.00%)	\$0.00 (0.00%)	
11. kenkyu-web.cit.nihon-u.ac.jp / referral					2.96	00:00:47	0.00%	0 (0.00%)	\$0.00 (0.00%)	
12. search.azby.fmworld.net / referral					1.40	00:03:10	0.00%	0 (0.00%)	\$0.00 (0.00%)	
13. search.fooocoo.com / referral					3.67	00:08:58	0.00%	0 (0.00%)	\$0.00 (0.00%)	

どこの検索サイトを利用して、訪問したか分かる。 広告をどこに出せば効果上がるのか？資料になる。

